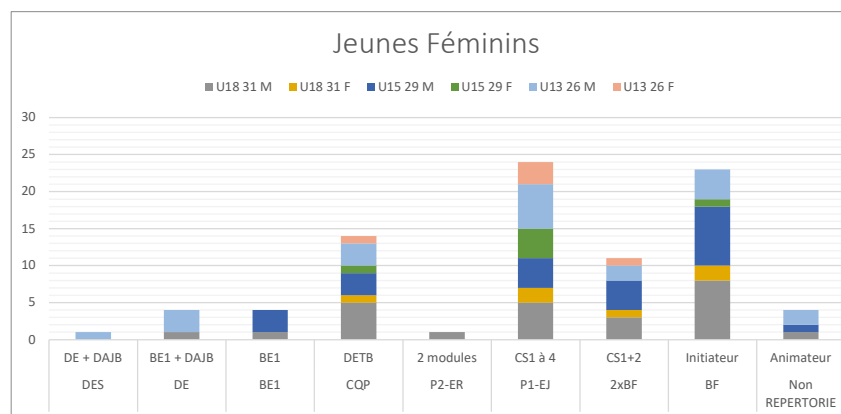
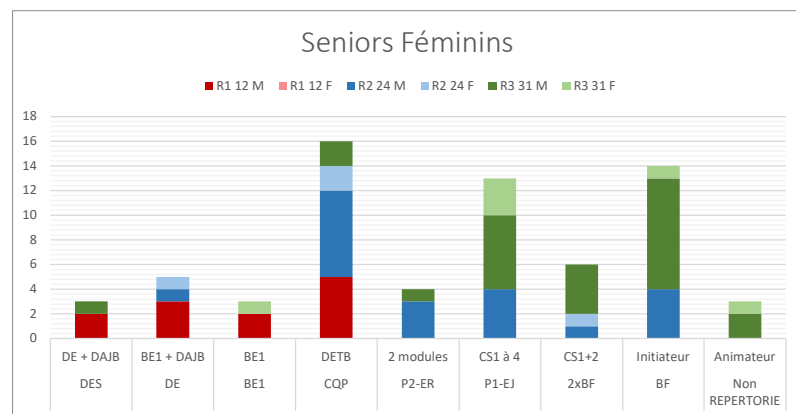
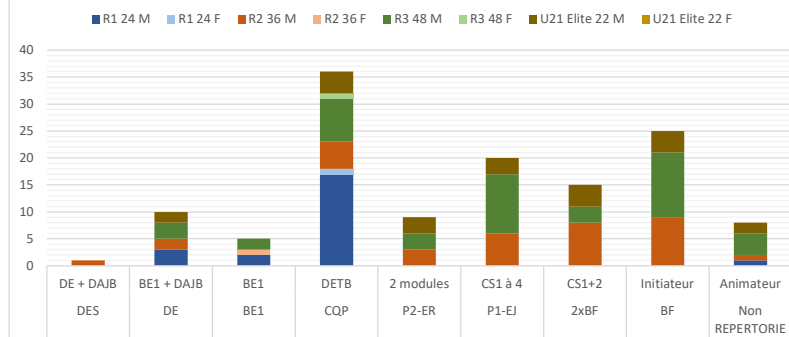


Filière	Féminin	Diplôme / Nb pts statut										Totaux	Part Coach Féminin	Indice diplôme	comparaison	Moyenne indice depuis BF	Moyenne indice avant BF	Saison 22-23	Saison 23-24	Saison 24-25	Saison 25-26								
		8		7		6		5		4												3		2		1		0	
		DES	DE	BE1	CQP	P2-ER	P1-EJ	2xBF	BF	pn REPERTOI																			
Division	Nbre Equipe	DE + DAJB	BE1 + DAJB	BE1	DET B	2 modules	CS1 à 4	CS1+2	Initiateur	Animateur																			
R1	12	M	2	3	2	5	0	0	0	0	12	12	0%	6,2	>	5,73	5,9	5,5	5,9	5,8	6,2								
		F	0	0	0	0	0	0	0	0	0											0							
R2	24	M	0	1	0	7	3	4	1	4	20	24	17%	3,6	>	3,40	5,1	3,7	3,2	3,3	3,6								
		F	0	1	0	2	0	0	1	0	0											4							
R3	31	M	1	0	0	2	1	6	4	9	25	31	19%	2,3	>	2,10	3,3	2,6	1,8	1,9	2,3								
		F	0	0	1	0	0	3	0	1	1											6							
U20 EL	0	M									0	0																	
		F																				0							
U18	31	M	0	1	1	5	1	5	3	8	1	31	19%	2,8	<	3,03	3,7	3,5	3,2	2,4	2,8								
		F	0	0	0	1	0	2	1	2	0											6							
U15	29	M	0	0	3	3	0	4	4	8	1	29	21%	2,7	<	2,77	3,7	2,9	2,8	2,6	2,5								
		F	0	0	0	1	0	4	0	1	0											6							
U13	26	M	1	3	0	3	0	6	2	4	2	26	19%	3,3	=	3,33	4,8	3,5	2,9	3,6	3,1								
		F	0	0	0	1	0	3	1	0	0											5							
PRINCIPAL	153	M	4	8	6	25	5	25	14	33	6	153	18%	3,2	>	3,13	4,2	3,4	3,0	3,0	3,2								
		F	0	1	1	5	0	12	3	4	1											27							
AUXILIAIRE	230	M	4	21	1	21	7	25	12	59	0	207	28%	3,1	>	2,20	2,2		2,4	2,0	3,0								
		F	1	1	0	5	1	6	3	40	0											57							
Resp. Tech.	13	M	0	5	1	5					11	13	15%	6,0	>	5,00	5,0				6,0								
		F	0	0	0	2																2							



Filière	Masculin		Diplôme / Nb pts statut										Totaux	Part Coach Féminin	Indice diplôme	comparaison	Moyenne indice depuis BF	Moyenne indice avant BF	Saison 22-23	Saison 23-24	Saison 24-25	Saison 25-26
			8	7	6	5	4	3	2	1	0											
			DES	DE	BE1	CQP	P2-ER	P1-EJ	2xBF	BF	on REPERTOIR											
Division	Nbre Equipe		DE + DAJB	BE1 + DAJB	BE1	DETB	2 modules	CS1 à 4	CS1+2	Initiateur	Animateur											
R1	24	M	0	3	2	17	0	0	0	0	1	23	24	4%	5,1	<	5,77	5,8	5,9	5,8	5,6	5,1
		F	0	0	0	1	0	0	0	0	0	1										
R2	36	M	1	2	0	5	3	6	8	9	1	35	36	3%	3,01	<	3,80	5,0	3,6	4,0	3,8	3,0
		F	0	0	1	0	0	0	0	0	0	1										
R3	48	M	0	3	2	8	3	11	3	12	4	46	47	2%	2,9	>	2,73	3,7	2,7	2,8	2,7	2,9
		F	0	0	0	1	0	0	0	0	0	1										
U21 Elite	22	M	0	2	0	4	3	3	4	4	2	22	22	0%	3,1	>	2,97	3,8	2,9	3,0	3,0	3,1
		F	0	0	0	0	0	0	0	0	0	0										
U18	72	M	1	5	2	9	3	17	12	15	7	71	72	1%	2,9	<	3,47	3,9	3,3	3,7	3,4	2,9
		F	0	0	0	1	0	0	0	0	0	1										
U15	38	M	0	2	1	9	2	10	4	7	1	36	38	5%	3,3	>	2,87	3,7	3,2	2,7	2,7	3,0
		F	0	0	0	1	0	0	0	1	0	2										
U13	39	M	0	4	0	8	2	9	4	9	1	37	39	5%	3,2	<	3,57	4,1	3,6	3,5	3,6	3,0
		F	0	0	0	0	0	0	0	2	0	2										
PRINCIPAL	279	M	2	21	7	60	16	56	35	56	17	270	278	3%	3,2	<	3,53	4,2	3,5	3,5	3,6	3,2
		F	0	0	1	4	0	0	0	3	0	8										
AUXILIAIRE	347	M	9	23	8	27	11	57	18	143	2	298	327	9%	2,5	>	1,70	2,4	1,5	1,8	1,8	2,5
		F	0	2	0	1	2	3	3	17	1	29										
Resp. Tech.	14	M	3	3	2	3						11	11	0%	6,5	>	5,00	6,1				6,6
		F	0	0	0	0						0										

Seniors Masculins



Jeunes Masculins

